

UTFØRE EN GJENOPPPLIVNING

1



Responderer pasienten?

2



Ring nødhjelp!

3



Hent AED-enheten.

4



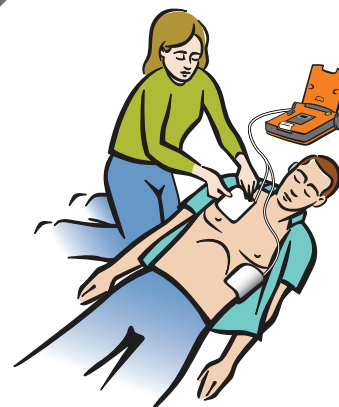
Sett AED-enheten ned.
Åpne lokket.

5



Fjern klesplagg.
Avdekk brystet.

6



Fest elektrodene.

7



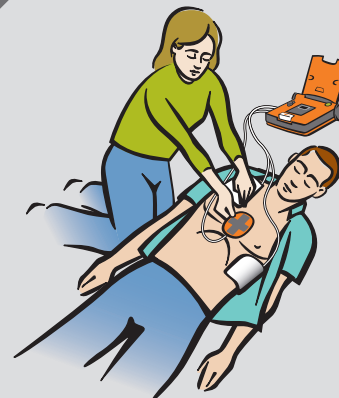
Ikke berør pasienten.

8



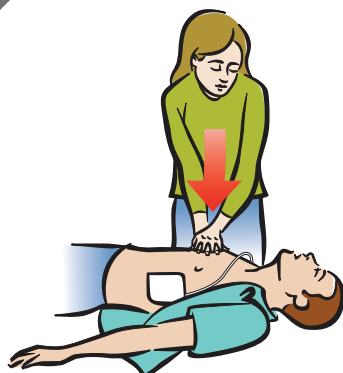
Hvis du får beskjed om det:
Trykk på den røde
blinkende knappen.

9



Plasser eventuelt
en HLR-enhet.

10



Følg meldingene fra
AED-enheten.
Gi kompresjoner.

11



Gi innblåsninger hvis du
får beskjed om det.

Semiautomatisk AED



Cardiac Science og Shielded Heart-logoen er varemerker
for Cardiac Science Corporation.
Copyright © 2012. Med enerett.
N7 W22025 Johnson Drive, Waukesha, WI 53186 USA
www.cardiacscience.com



MDSS GmbH
Schiffgraben 41
D-30175 Hannover
Tyskland



70-01091-17rC

