

# EFFECTUAR UM SALVAMENTO

1



O doente reage?

2



Chame os serviços de emergência!

3



Vá buscar o DAE.

4



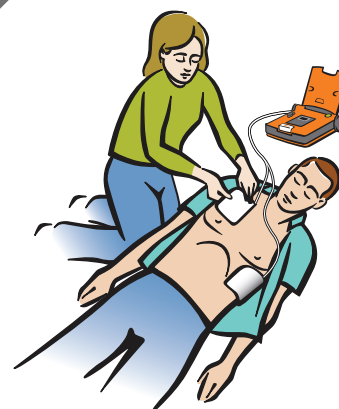
Coloque o DAE no chão.  
Abra a tampa.

5



Retire a roupa.  
Exponha o tórax.

6



Fixe os eléctrodos.

7



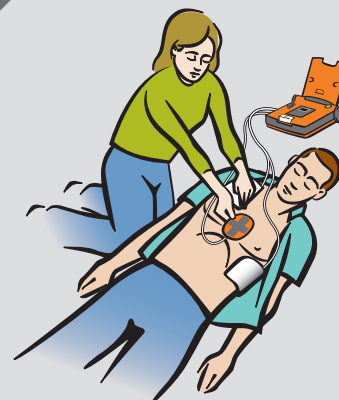
Não toque no doente.

8



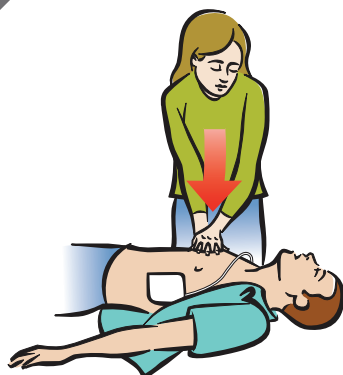
Se for necessário, o DAE aplicará automaticamente um choque.

9



Se estiver presente, coloque o dispositivo de RCP.

10



Siga as mensagens do DAE.  
Aplique as compressões.

11



Quando instruído,  
aplique as insuflações.

## DAE automático



Cardiac Science e o logótipo Shielded Heart são marcas comerciais da Cardiac Science Corporation.  
Copyright © 2012 Todos os direitos reservados.  
N7 W22025 Johnson Drive, Waukesha, WI 53186 EUA  
[www.cardiacscience.com](http://www.cardiacscience.com)



MDSS GmbH  
Schiffgraben 41  
D-30175 Hannover  
Alemanha



70-01092-04rC

